

IVECO **T-WAY**  
DRIVE THE NEW WAY



**IVECO**

Your partner for sustainable transport



## IVECO T-WAY DRIVE THE NEW WAY

De IVECO T-WAY is het perfecte voertuig voor de meest uitdagende missies onder de meest lastige omstandigheden. Door zijn combinatie van robuustheid, betrouwbaarheid en comfort is hij optimaal in staat om aan uw eisen te kunnen voldoen en al uw verwachtingen voor wat betreft productiviteit, nuttig laadvermogen en veiligheid te overtreffen.

Met de legendarische sterkte van zijn chassis en componenten is hij gebouwd om extreme off-road missies uit te voeren, met een MTM van 40 ton, het hoogste in zijn segment. Met zijn HI-TRACTION, geavanceerde engineering en technologische oplossingen kunt u erop vertrouwen dat hij in staat is continu hoge prestaties te leveren onder de lastigste off-road toepassingen en op het meest uitdagende terrein.

De IVECO T-WAY brengt de ervaring van de bestuurder naar een hoger niveau met de nieuwe cabine, ontworpen naar hun behoeften. Hij is uitgerust met de meest geavanceerde functies van het nieuwe IVECO WAY gamma en biedt een uitermate comfortabele en veilige omgeving. Zijn geavanceerde connectiviteit omvat een groot aantal services die werden ontworpen om het leven van de chauffeur een stuk eenvoudiger te maken en de inzetbaarheid van het voertuig te maximaliseren.

De IVECO T-WAY is de meest betrouwbare en productieve truck voor licht tot zwaar werk in slecht begaanbaar terrein. Niets kan hem stoppen en geen uitdaging is voor hem te groot.

ROBUUSTHEID EN BETROUWBAARHEID	04	EEN GROOT AANTAL VERSCHILLENDE MISSIES	18
NIEUW FUNCTIONEEL DESIGN	06	KIES UW CONFIGURATIE	22
PREMIUM RIJCOMFORT	08	IVECO ON	24
MOBILITEIT EN VEILIGHEID OP ELK TERREIN	10	ELEMENTS	27
GROTE VEELZIJDIGHEID VOOR ELKE MISSIE	12	IVECO-ACCESSOIRES	28
BETONMIXER	14	IVECO SERVICES	29
KIPPER	16	KIES UW IVECO T-WAY MODEL	30

# ROBUUSTHEID EN BETROUWBAARHEID



Bij het ontwerpen en bouwen van de IVECO T-WAY stonden betrouwbaarheid en duurzaamheid bij de lastigste toepassingen op het meest uitdagende terrein voorop. De legendarische robuustheid van het stalen chassis met hoge weerstand en een 10 mm dik frame in combinatie met de hoge weerstand van het veersysteem, dragen bij aan de uitstekende prestaties onder de zwaarste omstandigheden.



De nieuwe achterassen en de nieuwe ontworpen luchtvering voor tandem-assen werden aan de zwaarst denkbare tests onderworpen.

Het opnieuw ontwerpen van een aantal componenten resulteert in een eigen gewicht dat 500 kg lager is, waardoor het nuttig laadvermogen van de IVECO T-WAY is toegenomen.



# NIEUW FUNCTIONEEL DESIGN

De cabine werd volledig opnieuw ontworpen, met de focus op het ondersteunen van de chauffeurs bij hun dagelijkse werkzaamheden, dankzij een verbeterd zicht, bescherming tegen stof en vuil en nog veel meer. Het nieuwe design vergemakkelijkt eveneens het onderhoud en de reparatiewerkzaamheden, doordat het eenvoudiger is om componenten te vervangen. De chassislayout werd volledig herzien, om het werk voor opbouwfabrikanten te vereenvoudigen.

GROTERE VEILIGHEIDS-  
FUNCTIES – LDWS, ESP & EBS

DESIGN FRONTGRILLE

GEOPTIMALISEERD  
BUITENSPIEGELDESIGN

CONSTANTE DOORSNEDE  
ACHTERFRAMEBALKEN

MEERDELIGE BUMPER

FULL-LED-KOPLAMPEN EN BESCHERMROOSTERS

INKLAPBARE OPSTAPTREDE



VERBETERDE REMPRESTATIES  
MET NIEUWE VOORASSEN EN SCHIJFFREMREN

COMPLEET PTO-AANBOD

HI-TRONIX GEAUTOMATISEERDE  
VERSNELLINGSBAK BESCHIKBAAR

NAAFREDUCTIE ACHTERAS  
MET REMSCHIJVEN VOOR PWD

ZEER STERK CHASSIS  
MET FRAMEDIKTE VAN 10 mm

MEERDERE  
ASCONFIGURATIES



TOT 500 kg LAGER EIGENGEWICHT

KEUZE UIT MECHANISCHE EN PNEUMATISCHE VERING

# PREMIUM RIJCOMFORT

De chauffeursplaats is geheel herzien om een ergonomische en overzichtelijke rij-omgeving te creëren, met veel ruimte en een voortreffelijk zicht. Elk detail is zorgvuldig doordacht om de chauffeur een ideale werkplek te bieden.

## STUURWIEL

Alle belangrijke bedieningsfuncties binnen handbereik

## GEÏNTEGREERD KLIMAATREGELINGSSYSTEEM

Verwarming, ventilatie en airconditioning met "Eco-mode" functie

## ELEKTRONISCH CONTACTSLOT

Start de motor en zet hem af door simpelweg op de Start/Stop-knop te drukken



Dashboard AD-AT-cabine



Pas uw stoelen aan met stoffen bekleding, vinyl of met rode veiligheidsgordels, en geniet van het luxueuze comfort van de kussens.



Het stuurwiel is verkrijgbaar in een conventionele ronde versie en als variant met afgevlakte onderzijde, beide met een bekleding van softtouch-materiaal of leder.





*INFOTAINMENT*

Met smartphone-integratie en een reeks innovatieve functies die het leven aan boord veraangenamen

*LICHT- EN REGENSENSOR*

Voor het automatisch in- en uitschakelen van de koplampen en ruitenwissers



Interieur AD-cabine



# MOBILITEIT EN VEILIGHEID OP ELK TERREIN

De IVECO T-WAY beschikt over een groot aantal uitrustingen en functies om elke soort missie perfect uit te kunnen voeren en constant een hoge productiviteit op elk terrein en onder alle omstandigheden te kunnen bieden. Hij voert uw missie efficiënt uit, met de hoogste veiligheidsniveaus, zowel on- als off-road.

## HI-TRONIX-VERSNELLINGSBAK MET SPECIFIEKE OFF-ROAD-FUNCTIES

Met de 16-traps HI-TRONIX geautomatiseerde versnellingsbak beschikt u over diverse functies, zoals een Rocking Modus, Off-road Modus, Creeping Modus en vier achteruitversnellingen. Zo bent u ervan verzekerd dat elke kilometer op de bouwplaats moeiteloos kan worden afgelegd.

## VOLLEDIG MODULAIR VERINGCONCEPT

De IVECO T-WAY biedt een ultieme flexibiliteit, dankzij de keuze uit luchtvering en mechanische vering – zowel met parabolische als met semi-elliptische bladveren.

## AWD & PWD

De IVECO T-WAY biedt een complete line-up aan AWD en PWD om elke missie tot een goed einde te brengen – zelfs de meest uitdagende.

## REMPRESTATIES EN VEILIGHEIDSVERBETERINGEN

Dankzij de nieuwe configuratie van de EBS-inrichting, in combinatie met remschijven op alle wielen, konden de prestaties van het voertuig aanzienlijk worden verbeterd, met als gevolg een grotere veiligheid voor de chauffeur, het voertuig en andere weggebruikers.





## HI-TRACTION - WAT IS HET

Het HI-TRACTION systeem wordt automatisch geactiveerd en biedt op die manier indien nodig extra hydraulische tractie op de voorwielen, om te voorkomen dat de achteras op een gladde ondergrond in een slip raakt. Het biedt alle voordelen van vierwielaandrijving voor wat betreft grip, wendbaarheid en rijveiligheid.

## HI-TRACTION - HOE WERKT HET

1. Het HI-TRACTION systeem kan handmatig worden geactiveerd met een knop in de cabine, waarbij van "Inactive" (Inactief) naar de modus "Ready to engage" (Klaar om in te schakelen) kan worden geschakeld.
2. Het systeem werkt op de achtergrond, klaar om op elk moment te worden geactiveerd.
3. Indien nodig schakelt het systeem automatisch naar de modus "Active" (Actief) en wordt er tractie op de voorwielen geboden als de achterwielen in een slip raken.
4. Het systeem wordt uitgeschakeld als:
  - de chauffeur op de knop in de cabine drukt.
  - het voertuig terugkeert naar de normale rijomstandigheden en snelheid.
  - de olietemperatuur in het hydraulisch circuit hoger wordt dan 90 °C.

De Boost-modus is altijd geactiveerd bij het wegrijden (0 tot 3 km/u), om de tractie te verbeteren en slijtage van de koppeling te beperken.

**TOT 12.500 NM KOPPEL BESCHIKBAAR OP DE VOORAS.  
MET DE BOOST-MODUS BESCHIKT U OVER ALLE TRACTIE  
DIE U NODIG HEBT, ZELFS BIJ WEGRIJDEN VANUIT STILSTAND.**

**VOORAS MAX. KOPPEL**

tot  
**12.500** Nm

**GEWICHT SYSTEEM**

circa  
**400** kg

**INSCHAKELBEREIK**

**0-45** km/h

**SCHAKELLEN**

**GEAUTOMATISEERD**

**PTO**

**MOTOR-PTO**



# GROTE VEELZIJDIGHEID VOOR ELKE MISSIE

De IVECO T-WAY is een zeer veelzijdig voertuig: met zijn legendarische robuustheid, groot nuttig laadvermogen, gewichtsoptimalisering en een uitgebreid aanbod aan functies en componenten kan hij exact worden aangepast aan de behoeften van uw missie.





# MISSIE

---

**BETONMIXER**

**14-15**

**KIPPER**

**16-17**

**EEN GROOT AANTAL  
VERSCHILLENDE MISSIES**

**18-19**

# BETONMIXER

De IVECO T-WAY is ontworpen om gigantische ladingen op elk terrein te kunnen vervoeren – hij is geschikt voor betonmolens met een capaciteit tot wel 12 m<sup>3</sup> voor een MTM van 40 ton.

## BETER DIRECT EN INDIRECT ZICHT

Het aerodynamische design en de geoptimaliseerde plaatsing van de buitenspiegels zorgt voor een verdere verbetering van het zicht. De ruit in de achterwand van de AD/AT-cabine biedt een uitstekend zicht op de achterzijde van het voertuig.

## NIEUWE ESP EN LDWS

Functies voor een grotere veiligheid.

## KRACHTIGE EN EFFICIËNTE MOTOREN

De 13 liter motor levert alle kracht die u nodig hebt, in combinatie met een uitstekende brandstofefficiëntie.

## PERFECTE PTO

De IVECO T-WAY biedt een ruime keuze uit permanent ingeschakelde PTO's. De nieuwe sandwich-PTO levert zelfs een koppel van maximaal 2300 Nm, wat perfect is voor een mixeropbouw in combinatie met een betonpomp.

## HANDGESCHAKELDE OF GEAUTOMATISEERDE VERSNELLINGSBAK

De geautomatiseerde versnellingsbak biedt meer rijcomfort voor dit type voertuig, waarmee meestal korte afstanden in druk verkeer worden afgelegd.

## NIEUWE HI-MUX ELEKTRONISCHE CONFIGURATIE

Meer interfaces en grotere connectiviteit voor opbouwfabrikanten.



### *SUPERIEURE WENDBAARHEID*

De keuze uit verschillende asconfiguraties en wielbasisvarianten garandeert een optimale wendbaarheid en draaicirkel.

### *SCHIJFREMMEEN VOOR EN ACHTER*

Schijfremmen combineren een betere remvertraging met lagere onderhoudskosten en een geringere slijtage.



### *ROBUUST CHASSIS*

De legendarische sterkte van het chassis, met zijn framedikte van 10 mm en een constante doorsnede, zorgt ervoor dat hij zeer grote betonmolens kan dragen.

### *GEWICHTSOPTIMALISERING*

*tot 500 kg – afhankelijk van het aantal assen, dankzij:*

- Nieuwe eendelige veringsteun of veringsysteem
- EBS en Full Air remschijven
- Lichtmetalen wielen als optie
- Aluminium lucht tanks als optie

# KIPPER

De IVECO T-WAY rijdt waarheen u maar wilt en vervoert zware ladingen onder alle omstandigheden – van onverharde wegen tot extreem off-road terrein, bij alle weertypen en de meest uitdagende omgevingsomstandigheden.

## PTO

Het hydraulische hefcircuit van de laadbak wordt aangedreven door een versnellingsbak- of motor-PTO, die de benodigde kracht levert voor het bedienen van alle soorten achterwaarts kiepende laadbakken.

## NUTTIG LAADVERMOGEN

Met zijn sterke chassis en gewichtsoptimalisering is de IVECO T-WAY optimaal geschikt voor het monteren van grote achterwaarts kiepende laadbakken en het vervoeren van zware ladingen.

## BREED CHASSISAANBOD

Voor het chassis hebt u de keuze uit een wielbasis variërend van 3300 tot 5820 mm en verschillende achteroverbouw lengtes.

## ACHTERVERING

De IVECO T-WAY biedt u voor alle beschikbare asconfiguraties de keuze uit blad- of luchtvering. Luchtvering verhoogt het comfort en stelt u in staat om de laadhoogte van het voertuig aan te passen.

## MEERDERE ASCONFIGURATIES

De grote verscheidenheid aan asconfiguraties maakt het mogelijk exact aan uw behoeften te voldoen.





## KEUZE AAN VERSNELLINGSBAKKEN

Handgeschakeld of geautomatiseerd: kies uw transmissie op basis van het soort weggebruik - maximaliseer het comfort en de veiligheid en verlaag tegelijkertijd de bedrijfskosten.

## BETER DIRECT EN INDIRECT ZICHT

Het aerodynamische design en de geoptimaliseerde plaatsing van de buitenspiegels zorgen voor een verdere verbetering van het zicht. De ruit in de achterwand van de AD/AT-cabine biedt een uitstekend zicht op de achterzijde van het voertuig.

## NIEUW ESP en LDWS

Functies voor een grotere veiligheid.

## MOTOREN

Het gamma biedt een keuze aan motoren met twee cilinderinhouden - 9 en 13 liter - voor het juiste vermogen en koppel voor uw missie.

## VOORAS

Voor de vooras is bladvering met een maximaal draagvermogen tot 9 ton verkrijgbaar.

## COMFORTABEL E EN VEILIGE INSTAP

Goed geplaatste handgrepen en opstaptreden zorgen voor een veilige toegang tot de cabine en het kiepmechanisme. De uitklapbare onderste trede is in rubber opgehangen om oploopschade te voorkomen.

## SCHIJFREMMEN VOOR EN ACHTER BIJ PWD CONFIGURATIE

Schijfremmen combineren een betere remvertraging met lagere onderhoudskosten en een geringere slijtage.



# EEN GROOT AANTAL VERSCHILLENDE MISSIES

## KRAAN- & PLATFORMTRUCK

De IVECO T-WAY kan worden uitgerust met elk type laadkraan, of het nu om een platformtruck of bakwagen gaat. Dankzij de robuuste bouw en het modulaire concept van het voertuig kunnen kranen achter de cabine, in een centrale positie of aan de achterzijde van het voertuig worden geïnstalleerd zonder afbreuk te doen aan de stabiliteit.

## HOUTTRANSPORTER

De IVECO T-WAY combineert het hoge vermogen dat voor houttransport nodig is met een reeks specifieke voorzieningen die het laden en lossen van hout vergemakkelijken. Ook de zwaarste boomstammen brengt hij moeiteloos vanuit het bos rechtstreeks naar de eindbestemming: onze krachtige motoren, het robuuste chassis, het hoge nuttig laadvermogen en de hydrostatische aandrijving maken hem perfect geschikt voor deze veeleisende missie.

Dankzij HI-TRACTION kunt u meer lading vervoeren. Deze oplossing biedt een aanzienlijke gewichtsbesparing ten opzichte van conventionele integrale aandrijving, maar verzekert u evengoed van alle tractie die u nodig hebt op onverharde wegen – ook na het lossen. Het systeem is ook beschikbaar met de nieuwe kruipfunctie. Hierbij wordt de aandrijflijn volledig losgekoppeld, zodat het voertuig zich alleen op hydrostatische kracht voortbeweegt.

## RIOOLWAGEN

De IVECO T-WAY kan eenvoudig worden voorzien van een rioolreinigingsopbouw en biedt alle voorzieningen die u hiervoor nodig hebt. Hoge prestaties zijn essentieel bij deze missie, en de nieuwe koppelingsonafhankelijke sandwich-PTO die ontworpen is om tot 2300 Nm te ontketenen, levert het enorme koppel dat nodig is.





### **TREKKER VOOR KIPPEROPLEGGER**

IVECO T-WAY trekkers in 6x4 configuratie combineren de beste brandstofefficiëntie met de ultieme veiligheidstechnologieën van de nieuwe cabine. Dankzij deze eigenschappen kunt u erop vertrouwen dat u ook de meest moeilijke omstandigheden op bouwplaatsen aankunt en tegelijkertijd van de hoogste productiviteit, veiligheid en uitstekende totale integrale kosten kunt genieten.

### **BETON (POMPEN, MIXER, MIXERPOMPEN)**

Met de IVECO T-WAY bent u in staat om aan alle voorwaarden voor het leveren van beton te voldoen die op een bouwplaats worden gevraagd – van een simpele betonmolen tot pompen en mixerpompen. Dankzij de introductie van een complete reeks aan aftakassen in verschillende posities op het voertuig kunnen wij aan de behoeften van elke toepassing met een koppel boven 2000 Nm voldoen.

### **OPENBARE DIENSTEN**

De grote keuze aan configuraties en de extreme veelzijdigheid zorgen ervoor dat het IVECO T-WAY gamma in staat is om aan de behoeften voor de meest uitgebreide toepassingen te voldoen – van het vernieuwen van wegdekken tot sneeuwruimen, van vuilophalen tot wegwerkzaamheden.





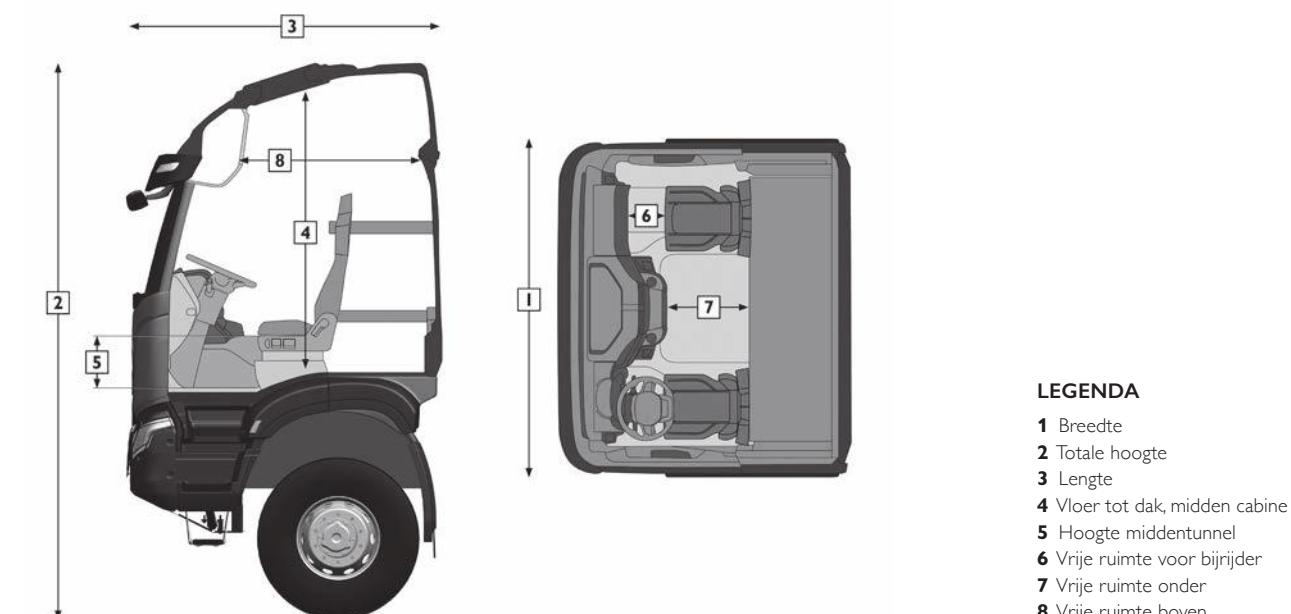


# KIES UW CONFIGURATIE

Het modulaire, missiegerichte concept van de IVECO T-WAY met een breed aanbod aan specifieke voorzieningen en componenten, biedt u in combinatie met zijn robuuste bouw en lage eigengewicht een perfecte basis om een voertuig op maat samen te stellen voor een grote diversiteit aan toepassingen.

## CABINES

De IVECO T-WAY biedt een keuze uit verschillende cabines voor elke transporttaak: De **AT** slaapcabine met een laag of middelhoog dak, en de **AD** korte cabine met een laag dak.



### LEGENDA

- 1 Breedte
- 2 Totale hoogte
- 3 Lengte
- 4 Vloer tot dak, midden cabine
- 5 Hoogte middentunnel
- 6 Vrije ruimte voor bijrijder
- 7 Vrije ruimte onder
- 8 Vrije ruimte boven

		1	2	3	4	5	6	7	8		
	Dak	Breedte (mm)	Totale hoogte (mm)	Lengte (mm)	Vloer tot dak midden cabine (mm)	Hoogte middentunnel (mm)	Vrije ruimte bijrijder (mm)	Vrije ruimte onder (mm)	Vrije ruimte boven (mm)	Bed <sup>(2)</sup>	Opstap-treden
<b>AT</b>											
	Middelhoog	2300	3750 <sup>(1)</sup>	2150	1850	340	370	470	480	1 (2)	3
	Laag	2300	3100 <sup>(1)</sup>	2150	1250	340	370	470	–	1	
<b>AD</b>											
	Laag	2300	3100 <sup>(1)</sup>	1700	1250	340	370	–	–	0	3

Afmetingen kunnen variëren afhankelijk van het model

### OPMERKING

<sup>(1)</sup> Afmetingen zijn waarden bij benadering; deze kunnen variëren afhankelijk van de vering, bouwvarianten en constructietoleranties.

<sup>(2)</sup> Bovenbed als optie.

### AT Cabine

Onderste bed lengte 1950 mm, breedte 540 mm,  
bovenbed lengte 1850 mm, breedte 680 mm.

## MOTOREN

Het motorenaanbod voor de IVECO T-WAY bestaat uit een grote verscheidenheid aan Euro VI dieselmotoren voor elke denkbare toepassing. De motoren, met twee verschillende cilinderinhouden en een vermogen tussen 340 en 510 pk, zijn de krachtigste in hun segment.

### AANBOD DIESELMOTOREN

MOTOR	CILINDERINHOUD (liter)	VERMOGEN pk bij t/min	MAX. KOPPEL pk bij t/min	UITLAATGAS-NABEHANDELINGS-SYSTEEM	EMISSIE-NORM
CURSOR 9	8,7	340 @ 1655 - 2200	1400 @ 1100 - 1655	HI-SCR	Euro VI
		360 @ 1530 - 2200	1650 @ 1200 - 1530		
CURSOR 13	12,9	410 @ 1370 - 1900	2100 @ 900 - 1370		
		450 @ 1440 - 1900	2200 @ 970 - 1440		
		510 @ 1560 - 1900	2300 @ 900 - 1560		



Cursor 9



Cursor 13

## PTO

De IVECO T-WAY biedt een ruime keuze aan PTO's: op de versnellingsbak, direct op de motor (vliegwiel of distributie) alsook op de tussenbak.

Elk PTO wordt gekozen al naargelang de missie, type motor en type versnellingsbak.



**IVECO ON IS DE  
NIEUWE WERELD VAN  
GEÏNTEGREERDE DIENSTEN EN  
TRANSPORTOPLOSSINGEN,**

## **EEN DUIDELIJKE MEERWAARDE VOOR ONZE KLANTEN**

**IVECO STAAT AAN UW ZIJDE EN LEVERT EEN ECHTE MEERWAARDE  
VOOR UW BEDRIJF MET DE VOORDELEN VAN HET SERVICEAANBOD  
DAT U KIEST:**



om uw wagenpark te beheren door het brandstofverbruik en de chauffeurs van uw voertuigen te monitoren, hun missies te plannen, routes te optimaliseren en bestellingen te verzenden.



om uw voertuig altijd op de weg te houden, anticiperend op het vermijden van onvoorziene pech. Onze pechhulp staat altijd voor u klaar.



voor gemoedsrust, wetende dat wij voor u, uw chauffeur en uw voertuigen zorgen terwijl u op de weg bent. Met onze specifieke voertuigcontrole en -rapportage kunt u zich zonder zorgen volledig op uw werk concentreren.



voor gespecialiseerde hulp wanneer u kiest uit ons aanbod van servicecontracten op maat.



om het aanbod van IVECO ON compleet te maken door te kiezen voor originele IVECO-onderdelen en accessoires.



gecreëerd door IVECO om u te helpen uw bedrijf competitiever, winstgevender en duurzamer te maken en gemakkelijker te beheren.

Het biedt een flexibel aanbod dat kan worden aangepast aan uw zakelijke vereisten en missies: van connected services om het potentieel van uw voertuig te vergroten tot een complete set op maat gemaakte aftermarket-oplossingen om op elk moment aan uw zijde te staan!

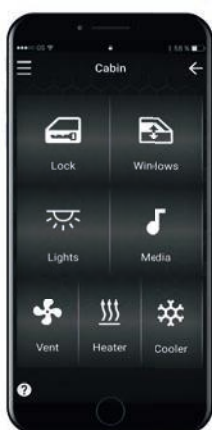
## SMART PACK

Het **SMART PACK**, dat standaard inbegrepen is voor alle IVECO WAY-modellen, biedt de voordelen van IVECO ON CARE en IVECO ON UPTIME aangevuld met de volgende services:

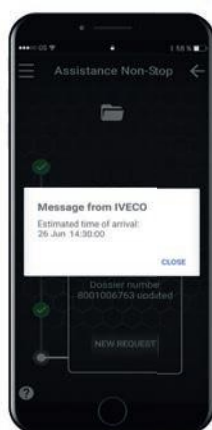
**IVECO OP KLANTENPORTAL & APP:** Log in op het IVECO ON Klantenportaal om uw abonnementen te beheren op de beschikbare diensten en Easy Way.

**VEHICLE MONITORING & REMOTE ASSISTANCE:** Tool voor diagnose op afstand. Teleservices en draadloze software-updates bieden u de mogelijkheid proactief de inzet van uw voertuigen te maximaliseren door te anticiperen op mogelijke defecten en stilstand.

**EASY WAY APP:** Maak uw leven aan boord makkelijker: bedien met een simpele klik de cabinefuncties of bel Assistance Non-Stop. Vraag naar onze Remote Assistance Service bij een van uw bezoeken aan uw IVECO-werkplaats. Download de Easy Way-app en ontdek een geheel nieuwe cabine-ervaring!



Bedieningsfuncties cabine



IVECO Non-Stop Assistance



Remote Assistance Service





## PREMIUM PACK

Het **PREMIUM PACK** biedt alle services van het SMART PACK plus de voordelen van IVECO ON CARE, UPTIME, FLEET en R&O. Op basis van de verzamelde voertuigdata krijgt u bovendien advies van een IVECO-expert, die contact met u opneemt om te bespreken hoe u uw voertuig optimaal kunt gebruiken.

Naar keuze kunt u de volgende services aan uw pakket toevoegen:

**IVECO TOP CARE:** Met IVECO Top Care kunt u rekenen op technische ondersteuning binnen 6 uur om uw voertuig weer op weg brengen. Als premium klant bent u altijd verzekerd van de hoogste prioriteit.

**FLEET MANAGEMENT:** Fleet Management helpt u bij het monitoren van het brandstofverbruik van uw voertuigen en chauffeurs. Daarnaast kunt u hiermee ritten plannen, routes optimaliseren en opdrachten versturen. Een gedetailleerde administratie van uw voertuigpark verschaft inzicht in de werkdagen van chauffeurs en de geolocatie van uw voertuigen.

**IVECO WEB API:** De IVECO Web API (Application Program Interface) maakt het mogelijk data flexibel in uw eigen systemen te integreren en data van IVECO-voertuigen samen met data van voertuigen van andere merken in één tool te verwerken. Beschikbaar voor GPS, voertuigverlichting en voertuigstoringen.

# ELEMENTS

## KIES HET ONDERHOUDSCONTRACT DAT PERFECT AANSLUIT OP DE BEHOEFTE VAN UW BEDRIJF

IVECO biedt u diverse onderhoudscontracten die u volledig naar wens kan aanpassen om uw IVECO T-WAY in topconditie te houden, met als resultaat een optimaal rendement voor uw bedrijf.

U kan kiezen voor één van onze **Elements**-contracten. Deze bieden u een grote **flexibiliteit** dankzij het combineren van "elementen" om een op maat gesneden servicepakket te creëren. Desgewenst kunt u dit pakket vervolgens uitbreiden met aanvullende dekkingen naar keuze.



<p><b>ONDERHOUD</b></p> <ul style="list-style-type: none"> <li>- Onderhoud</li> <li>- Smering</li> <li>- Olie en vloeistoffen verversen volgens het onderhoudsschema</li> </ul>		<p><b>AANDRIJFLIJN</b></p> <ul style="list-style-type: none"> <li>- Motor</li> <li>- Injectiesysteem</li> <li>- Versnellingsbak</li> <li>- Reparaties aan cardanas en aandrijfassen</li> </ul>		<p><b>BUITEN AANDRIJFLIJN</b></p> <ul style="list-style-type: none"> <li>- Onderdelen die nog niet zijn gedekt door het element AANDRIJFLIJN (bijv. elektrische installatie)</li> </ul>		<p><b>SLIJTDELEN</b></p> <ul style="list-style-type: none"> <li>- Koppeling</li> <li>- Remblokken</li> <li>- Remschijven</li> <li>- Remtrommels</li> <li>- Remvoeringen</li> </ul>	
---	--	--	--	---	--	--	--

De belangrijkste "elementen" die deel uitmaken van het aanbod (Onderhoud, Aandrijflijn, Extra aandrijflijn, Slijtgedelen) kunnen met elkaar worden gecombineerd om het contract samen te stellen dat perfect bij uw bedrijf past. De tabel hieronder geeft een overzicht van alle mogelijke combinaties:

### ONDERHOUDS- EN REPARATIECONTRACTEN

	ONDERHOUD 	AANDRIJFLIJN 	BUITEN AANDRIJFLIJN 	SLIJTDELEN 
<b>3XL • LIFE</b>	•	•	•	•
<b>2XL • LIFE</b>	•	•	•	
<b>XL • LIFE</b>	•	•		•
<b>L • LIFE</b>	•	•		
<b>M • LIFE</b>	•			•
<b>S • LIFE</b>	•			

### VERLENGDE GARANTIE

	AANDRIJFLIJN 	BUITEN AANDRIJFLIJN 
<b>XTRA XTENDED LIFE</b>	•	•
<b>XTENDED LIFE</b>	•	

Raadpleeg voor informatie over welke elementen wel of niet zijn inbegrepen de contractdocumentatie voor uw markt.

# IVECO | Accessories

Een truck is meer dan alleen een voertuig; het is ook de plek waar mensen dagelijks werken en leven. Daarom heeft IVECO een uitgebreid assortiment maatwerkaccessoires samengesteld, die specifiek zijn afgestemd op de behoeften van de chauffeur op het gebied van styling, comfort en waarmee nieuwe technologie aan boord wordt geïntroduceerd om efficiënter te kunnen werken.

## MAAK UW IVECO T-WAY OP MAAT VOOR UW ONDERNEMING

Stem uw IVECO T-WAY perfect af op uw missies door een keuze te maken uit het brede assortiment aan accessoires van topkwaliteit, die zijn ontwikkeld om het zicht, het comfort, de veiligheid en het rendement van uw voertuig verder te verhogen. Het zijn immers de details die het verschil maken.



### VEILIGHEID EN ZICHTBAARHEID

Kies uit een assortiment accessoires om uw veiligheid tijdens het rijden te vergroten; zoals de achteruitrijcamerasystemen, die het zicht naar achteren tijdens het manoeuvreren verbeteren, en een zwaailicht dat voor een goede zichtbaarheid in alle richtingen zorgt en wordt geadviseerd voor noodsituaties of speciale manoeuvres.

### WINSTGEVENDHEID

Om de totale integrale kosten te verlagen, biedt IVECO Accessoires u een breed scala aan anti-overhevelingsystemen. Deze inwendige aluminium vulhalzen zijn eenvoudig te installeren en praktisch niet te forceren.



### COMFORT

De IVECO Accessoires stoelhoezen en de matten zijn volledig aangepast aan de stijl van het cabine-interieur. De materiaalkeuze voldoet aan alle missievereisten.

### HI-TECH IN UW VOERTUIG

Onze accessoires werden ontworpen om de productiviteit van de chauffeurs te verbeteren en het leven aan boord een stuk comfortabeler te maken. De koffiemachine zal hen helpen om de lange werkdag door te komen. En de op maat gemaakte dashboardhouder met een USB-aansluiting houdt hun mobiele apparaat tijdens het opladen veilig op zijn plaats.

Het volledige assortiment IVECO Accessoires vindt u in de accessoire-catalogus of online op

<http://application.cnh-parts-service.eu/iveco.php>



Alle mogelijkheden tot personalisering bij de hand met de gratis app "IVECO Accessories".

Een app met extra afbeeldingen en informatie kan gratis worden gedownload vanuit de App Store.



IVECO Genuine Parts biedt de beste garantie om de waarde van de IVECO T-WAY op lange termijn te behouden, om ongeplande stilstand te voorkomen en om de veiligheid van personen en goederen te waarborgen. IVECO biedt een breed assortiment aan nieuwe en gereviseerde onderdelen, onderhoudsets en telematica-oplossingen die specifiek zijn afgestemd op elke fase van de levenscyclus van de IVECO T-WAY. IVECO heeft een netwerk van 6 grote onderdelenmagazijnen verspreid over Europa, met een gezamenlijk oppervlak van meer dan 335.000 m<sup>2</sup>, waarvandaan 400.000 verschillende artikelen 24/7 uur per dag, zeven dagen per week direct vanuit voorraad leverbaar zijn.



**IVECO**  
**0080048326000**  
Assistance Non-Stop



De IVECO Assistance Non-Stop is 24 uur per dag en 7 dagen per week bereikbaar, en biedt assistentie in 36 Europese landen om klanten te helpen hun voertuigen op weg te houden. In geval van pech is de dienst bereikbaar door te telefoneren, via de IVECO Non-Stop app en via het telematicasysteem aan boord.

De IVECO Non-Stop app kan ook gebruikt worden om op voorhand een herstelling aan uw voertuig te boeken, niet alleen in geval van dringende gevallen. U kunt het tijdvenster en de locatie kiezen en de app geeft u een bevestiging van de boeking.



## IVECO CAPITAL

IVECO CAPITAL is IVECO's eigen handelsmerk voor financiële dienstverlening en voorziet in een volledig aanbod voor de financiering, leasing, verhuur en ondersteunende diensten voor bedrijfsvoertuigen. Contracten voor verlengde garantie, onderhoud en reparatie, alsmede diverse soorten verzekeringen, kunnen in het pakket worden opgenomen\*.








Alle financiële pakketten zijn aan de behoeften van de klant aangepast en zijn van toepassing op zowel nieuwe als gebruikte voertuigen en op ombouwuitvoeringen.


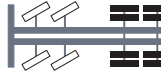



Neem voor meer informatie contact op met uw IVECO-dealer.



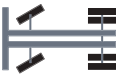







\* Behoudens kredietgoedkeuring. De aanbiedingen en producten kunnen per land variëren, afhankelijk van de plaatselijke fiscale en administratieve regelgeving.











# KIES UW IVECO T-WAY MODEL

IVECO T-WAY		TREKKERS		
		4x4 AWD	6x4 PWD	6x6 AWD
				
CABINEDAK	AT			
	AD	-		-
CHASSIS		7,7 mm	10 mm	
MOTOR / VERSNELINGSBAK	Cursor 9	-		
	Cursor 13	Geautomatiseerd / Handgeschakeld		
VOERTUIG- SET-UP		OFF		
ACHTERAS / VERING	HR	Mechanisch / Lucht		
CONNECTIVITY BOX		Standaard		
WIELBASIS (mm)		3800	3300	3500

IVECO T-WAY		BAKWAGENS	
		6x4	8x4 (2+2)
			
CABINEDAK	AT		
	AD	-	
CHASSIS		10 mm	
MOTOR / VERSNELINGSBAK	Cursor 9	-	
	Cursor 13	Geautomatiseerd / Handgeschakeld	
VOERTUIG- SET-UP		OFF	
ACHTERAS / VERING	HR	Mechanisch / Lucht	
CONNECTIVITY BOX		Standaard	
WIELBASIS (mm)		3300 - 3500 - 3800 - 4200 - 4500	4250 - 4500 - 4750 - 5020 - 5820



IVECO T-WAY		BAKWAGENS			
		4x4 AWD		6x4x4 PWD	
					
CABINEDAK	AT				
	AD	-		-	
CHASSIS		7,7 mm			
MOTOR / VERSNELLINGSBAK	Cursor 9	Geautomatiseerd / Handgeschakeld		-	
	Cursor 13	Geautomatiseerd / Handgeschakeld			
VOERTUIG- SET-UP		OFF			
ACHTERAS / VERING	HR	Mechanisch / Lucht		Luchtgeveerd	
CONNECTIVITY BOX		Standaard			
WIELBASIS (mm)		3800 - 4200 - 4500		3800 - 4000	

IVECO T-WAY		BAKWAGENS					
		6x6 Light AWD		6x6 Heavy AWD		8x8 AWD	
							
CABINEDAK	AT					-	-
	AD	-		-		-	
CHASSIS		7,7 mm		10 mm			
MOTOR / VERSNELLINGSBAK	Cursor 9	Geautomatiseerd / Handgeschakeld		-			
	Cursor 13	Geautomatiseerd / Handgeschakeld					
VOERTUIG- SET-UP		OFF					
ACHTERAS / VERING	HR	Mechanisch / Lucht					
CONNECTIVITY BOX		Standaard					
WIELBASIS (mm)		3500 - 3800 - 4000 - 4200 - 4500				4750 - 5020	





**IVECO**  
Your partner for sustainable transport

